

skorygowany

KOMISJA NADZORU FINANSOWEGO

Raport roczny SA-R 2012

(dla emitentów papierów wartościowych prowadzących działalność wytwórczą, budowlaną, handlową lub usługową)

Za rok obrotowy 2012 obejmujący okres od 2012-04-01 do 2013-03-31
 oraz za poprzedni rok obrotowy 2011 obejmujący okres od 2011-04-01 do 2012-03-31

data przekazania: 2013-06-19

BETACOM SA	
(pełna nazwa emitenta)	
BETACOM	Informatyka (inf)
(skrótowa nazwa emitenta)	(sektor wg klasyfikacji GPW w Warszawie)
01-377	Warszawa
(kod pocztowy)	(miejsowość)
Półczyńska	31A
(ulica)	(numer)
022 533 98 88	022 533 98 99
(telefon)	(fax)
betacom@betacom.com.pl	www.betacom.com.pl
(e-mail)	(www)
527-10-22-097	010963920
(NIP)	(REGON)

Grant Thomson Frąckowiak Spółka z ograniczoną odpowiedzialnością sp. k.
 (podmiot uprawniony do badania)

Raport roczny zawiera:

- Opinię i raport podmiotu uprawnionego do badania sprawozdań finansowych z badania rocznego sprawozdania finansowego
- Oświadczenie zarządu w sprawie rzetelności sporządzenia sprawozdania finansowego
- Oświadczenie zarządu w sprawie podmiotu uprawnionego do badania sprawozdań finansowych
- Pismo Prezesa Zarządu
- Roczne sprawozdanie finansowe
 - Wprowadzenie
 - Bilans
 - Rachunek zysków i strat
 - Sprawozdanie zarządu (sprawozdanie z działalności emitenta)
 - Oświadczenie o stosowaniu ładu korporacyjnego
 - Zestawienie zmian w kapitale własnym
 - Rachunek przepływów pieniężnych
 - Dodatkowe informacje i objaśnienia

WYBRANE DANE FINANSOWE	w tys. zł		w tys. EUR	
	2012	2011	2012	2011
I. Przychody netto ze sprzedaży produktów, towarów i materiałów	78 171	81 312	18 731	19 405
II. Zysk (strata) z działalności operacyjnej	2 128	2 414	510	576
III. Zysk (strata) brutto	2 191	2 083	525	497
IV. Zysk (strata) netto	1 704	1 625	408	388
V. Przepływy pieniężne netto z działalności operacyjnej	6 436	4 427	1 542	1 056
VI. Przepływy pieniężne netto z działalności inwestycyjnej	-684	-781	-164	-186
VII. Przepływy pieniężne netto z działalności finansowej	-1 997	-633	-479	-151
VIII. Przepływy pieniężne netto, razem	3 755	3 013	900	719
IX. Aktywa, razem	39 691	34 822	9 501	8 367
X. Zobowiązania i rezerwy na zobowiązania	20 862	16 485	4 994	3 962
XI. Zobowiązania długoterminowe	1 450	499	347	120
XII. Zobowiązania krótkoterminowe	13 414	9 795	3 211	2 354
XIII. Kapitał własny	18 829	18 337	4 507	4 406
XIV. Kapitał zakładowy	2 020	2 020	484	485
XV. Liczba akcji (w szt.)	2 020 000	2 020 000	2 020 000	2 020 000
XVI. Zysk (strata) na jedną akcję zwykłą (w zł/EUR)	0,84	0,80	0,20	0,19
XVII. Wartość księgowa na jedną akcję (w zł/EUR)	9,32	9,08	2,23	2,18

OPINIA PODMIOTU UPRAWNIENEGO DO BADANIA SPRAWOZDAŃ FINANSOWYCH O BADANYM ROCZNYM SPRAWOZDANIU FINANSOWYM

Komisja Nadzoru Finansowego

Plik	Opis
Betacom 31.03.2013 OPN PL GTF.pdf	Opinia Biegłego Rewidenta za rok obrotowy 2012

RAPORT PODMIOTU UPRAWNIIONEGO DO BADANIA SPRAWOZDAŃ FINANSOWYCH Z BADANIA ROCZNEGO SPRAWOZDANIA FINANSOWEGO

Plik	Opis
Betacom 31 03 2013 RAP PL GTF.pdf	Raport z badania rocznego za rok obrotowy 2012

OŚWIADCZENIE ZARZĄDU W SPRAWIE RZETELNOŚCI SPORZĄDZENIA SPRAWOZDANIA FINANSOWEGO

Plik	Opis
Oświadczenie_rzetelność_SF_2012.pdf	Oświadczenie Zarządu w sprawie rzetelności SF

OŚWIADCZENIE ZARZĄDU W SPRAWIE PODMIOTU UPRAWNIIONEGO DO BADANIA SPRAWOZDAŃ FINANSOWYCH

Plik	Opis
Oświadczenie_podmiot_uprawniony_do_badian_SF_2012.pdf	Oświadczenie Zarządu w sprawie podmiotu uprawnionego do badania SF

PISMO PREZESA ZARZĄDU

Plik	Opis
List_Prezesa_2012.pdf	Pismo Prezesa Zarządu

ROCZNE SPRAWOZDANIE FINANSOWE

WPROWADZENIE DO SPRAWOZDANIA FINANSOWEGO

Plik	Opis
Wprowadzenie_do_SF_Betacom_2012.pdf	Wprowadzenie do sprawozdania finansowego za rok obrotowy 2012

BILANS

	Noty	w tys. zł	
		2012	2011
AKTYWA			
I. Aktywa trwałe		9 452	9 858
1. Wartości niematerialne i prawne, w tym:	1	2 950	3 879
2. Rzeczowe aktywa trwałe	2	2 449	2 782
3. Należności długoterminowe	3	1 714	800
3.1. Od jednostek powiązanych		169	327

	Noty	w tys. zł	
		2012	2011
3.2. Od pozostałych jednostek		1 545	473
4. Inwestycje długoterminowe	4	554	781
4.1. Długoterminowe aktywa finansowe		554	781
a) w jednostkach powiązanych, w tym:		554	781
- udziały lub akcje w jednostkach podporządkowanych wyceniane metodą praw własności		490	490
- udzielone pożyczki		64	291
5. Długoterminowe rozliczenia międzyokresowe	5	1 785	1 616
5.1. Aktywa z tytułu odroczonego podatku dochodowego		1 785	1 616
II. Aktywa obrotowe		30 239	24 964
1. Zapasy	6	1 697	485
2. Należności krótkoterminowe	7	11 748	14 192
2.1. Od jednostek powiązanych		484	710
2.2. Od pozostałych jednostek		11 264	13 482
3. Inwestycje krótkoterminowe		7 279	3 524
3.1. Krótkoterminowe aktywa finansowe	8	7 279	3 524
a) środki pieniężne i inne aktywa pieniężne		7 279	3 524
4. Krótkoterminowe rozliczenia międzyokresowe	9	9 515	6 763
Aktywa razem		39 691	34 822
PASYWA			
I. Kapitał własny		18 829	18 337
1. Kapitał zakładowy	10	2 020	2 020
2. Kapitał zapasowy	11	17 650	17 650
3. Zysk (strata) z lat ubiegłych		-2 545	-2 958
4. Zysk (strata) netto		1 704	1 625
II. Zobowiązania i rezerwy na zobowiązania		20 862	16 485
1. Rezerwy na zobowiązania	12	1 682	1 021
1.1. Rezerwa z tytułu odroczonego podatku dochodowego		1 621	966
1.2. Rezerwa na świadczenia emerytalne i podobne		61	55
a) długoterminowa		61	55
2. Zobowiązania długoterminowe	13	1 450	499
2.1. Wobec pozostałych jednostek		1 450	499
3. Zobowiązania krótkoterminowe	14	13 414	9 795
3.1. Wobec pozostałych jednostek		12 907	9 373
3.2. Fundusze specjalne		507	422
4. Rozliczenia międzyokresowe	15	4 316	5 170
4.1. Inne rozliczenia międzyokresowe		4 316	5 170
a) krótkoterminowe		4 316	5 170
Pasywa razem		39 691	34 822
Wartość księgowa		18 829	18 337
Liczba akcji (w szt.)		2 020 000	2 020 000
Wartość księgowa na jedną akcję (w zł)	16	9,32	9,08

POZYCJE POZABILANSOWE

	Nota	w tys. zł	
		2012	2011
1. Zobowiązania warunkowe		4 861	7 223
1.1. Na rzecz pozostałych jednostek (z tytułu)		4 861	7 223
- udzielonych gwarancji i poręczeń		4 023	6 385
- udzielonych poręczeń wekslowych		838	838
2. Inne (z tytułu)		4 325	5 749
- zastaw rejestrowy na mieniu ruchomym przedsiębiorstwa		4 000	5 000
- blokada środków na rachunku bankowym		325	749
Pozycje pozabilansowe, razem		9 186	12 972

RACHUNEK ZYSKÓW I STRAT

	Noty	w tys. zł	
		2012	2011
I. Przychody netto ze sprzedaży produktów, towarów i materiałów, w tym:		78 171	81 312
1. Przychody netto ze sprzedaży produktów	17	49 109	43 219
2. Przychody netto ze sprzedaży towarów i materiałów	18	29 062	38 093
II. Koszty sprzedanych produktów, towarów i materiałów, w tym:		65 445	68 724
1. Koszt wytworzenia sprzedanych produktów	19	39 408	35 061
2. Wartość sprzedanych towarów i materiałów		26 037	33 663
III. Zysk (strata) brutto ze sprzedaży		12 726	12 588
IV. Koszty sprzedaży	19	5 918	6 663
V. Koszty ogólnego zarządu	19	4 590	3 702
VI. Zysk (strata) ze sprzedaży		2 218	2 223
VII. Pozostałe przychody operacyjne		176	276
1. Zysk ze zbycia niefinansowych aktywów trwałych		13	135
2. Inne przychody operacyjne	20	163	141
VIII. Pozostałe koszty operacyjne		266	85
1. Aktualizacja wartości aktywów niefinansowych		127	33
2. Inne koszty operacyjne	21	139	52
IX. Zysk (strata) z działalności operacyjnej		2 128	2 414
X. Przychody finansowe	22	295	244
1. Odsetki, w tym:		242	235
- od jednostek powiązanych		32	25
2. Zysk ze zbycia inwestycji			9
3. Inne		53	
XI. Koszty finansowe	23	232	575
1. Odsetki w tym:		232	283
2. Inne			292
XII. Zysk (strata) z działalności gospodarczej		2 191	2 083
XIII. Zysk (strata) brutto		2 191	2 083
XIV. Podatek dochodowy	24	487	458
a) część bieżąca			56
b) część odroczone		487	402
XV. Zysk (strata) netto		1 704	1 625
Zysk (strata) netto (zannualizowany)		1 704	1 625
Średnia ważona liczba akcji zwykłych (w szt.)		2 020 000	2 020 000
Zysk (strata) na jedną akcję zwykłą (w zł)		0,84	0,80

ZESTAWIENIE ZMIAN W KAPITALE WŁASNYM

	w tys. zł	
	2012	2011
I. Kapitał własny na początek okresu (BO)	18 337	16 712
I.a. Kapitał własny na początek okresu (BO), po uzgodnieniu do danych porównywalnych	18 337	16 712
1. Kapitał zakładowy na początek okresu	2 020	2 020
1.1. Kapitał zakładowy na koniec okresu	2 020	2 020
2. Kapitał zapasowy na początek okresu	17 650	20 419
2.1. Zmiany kapitału zapasowego		-2 796
a) zmniejszenia (z tytułu)		2 769
- pokrycia straty		2 769
2.2. Kapitał zapasowy na koniec okresu	17 650	17 650
3. Zysk (strata) z lat ubiegłych na początek okresu	1 333	-5 727
3.1. Zysk z lat ubiegłych na początek okresu	1 625	
a) zmniejszenia (z tytułu)	1 625	
- wypłata dywidendy	1 212	
- pokrycie straty z lat ubiegłych	413	
3.2. Zysk z lat ubiegłych na koniec okresu	0	
3.3. Strata z lat ubiegłych na początek okresu	2 958	5 727
3.4. Strata z lat ubiegłych na początek okresu, po uzgodnieniu do danych porównywalnych	2 958	5 727
a) zmniejszenia (z tytułu)	413	2 769
- pokrycie straty kapitałem zapasowym		2 769

	w tys. zł	
	2012	2011
- podziału zysku z lat ubiegłych	413	
3.5. Strata z lat ubiegłych na koniec okresu	2 545	2 958
3.6. Zysk (strata) z lat ubiegłych na koniec okresu	-2 545	-2 958
4. Wynik netto	1 704	1 625
a) zysk netto	1 704	1 625
II. Kapitał własny na koniec okresu (BZ)	18 829	18 337

RACHUNEK PRZEPLYWÓW PIENIĘŻNYCH

	w tys. zł	
	2012	2011
A. Przepływy środków pieniężnych z działalności operacyjnej		
I. Zysk (strata) netto	1 704	1 625
II. Korekty razem	4 723	2 802
1. Amortyzacja	2 253	2 136
2. (Zyski) straty z tytułu różnic kursowych		23
3. Odsetki i udziały w zyskach (dywidendy)	151	284
4. (Zysk) strata z działalności inwestycyjnej	70	-83
5. Zmiana stanu rezerw	660	-646
6. Zmiana stanu zapasów	-1 212	1 193
7. Zmiana stanu należności	3 302	-2 139
8. Zmiana stanu zobowiązań krótkoterminowych, z wyjątkiem pożyczek i kredytów	3 282	-2 228
9. Zmiana stanu rozliczeń międzyokresowych	-3 774	4 250
10. Inne korekty		12
III. Przepływy pieniężne netto z działalności operacyjnej (I+II) - metoda pośrednia	6 436	4 427
B. Przepływy środków pieniężnych z działalności inwestycyjnej		
I. Wpływy	740	272
1. Zbycie wartości niematerialnych i prawnych oraz rzeczowych aktywów trwałych	33	138
2. Z aktywów finansowych, w tym:	290	134
a) w jednostkach powiązanych	232	134
- spłata udzielonych pożyczek długoterminowych	213	120
- odsetki	19	14
b) w pozostałych jednostkach	58	
- odsetki	58	
3. Inne wpływy inwestycyjne	417	
II. Wydatki	1 424	1 053
1. Nabycie wartości niematerialnych i prawnych oraz rzeczowych aktywów trwałych	1 424	888
2. Na aktywa finansowe, w tym:		165
a) w jednostkach powiązanych		165
- udzielone pożyczki długoterminowe		165
III. Przepływy pieniężne netto z działalności inwestycyjnej (I-II)	-684	-781
C. Przepływy środków pieniężnych z działalności finansowej		
I. Wydatki	1 997	633
1. Dywidendy i inne wypłaty na rzecz właścicieli	1 212	
2. Płatności zobowiązań z tytułu umów leasingu finansowego	566	358
3. Odsetki	219	275
II. Przepływy pieniężne netto z działalności finansowej (I-II)	-1 997	-633
D. Przepływy pieniężne netto, razem (A.III+/-B.III+/-C.III)	3 755	3 013
E. Bilansowa zmiana stanu środków pieniężnych, w tym:	3 755	3 013
F. Środki pieniężne na początek okresu	3 524	511
G. Środki pieniężne na koniec okresu (F+/-D), w tym:	7 279	3 524
- o ograniczonej możliwości dysponowania	325	749

DODATKOWE INFORMACJE OBJAŚNIENIA

A. NOTY OBJAŚNIAJĄCE

NOTY OBJAŚNIAJĄCE DO BILANSU

Nota 1 a

WARTOŚCI NIEMATERIALNE I PRAWNE	w tys. zł	
	2012	2011
a) koszty zakończonych prac rozwojowych	2 628	3 573
b) koncesje, patenty, licencje i podobne wartości, w tym:	322	306
- oprogramowanie komputerowe	202	73
Wartości niematerialne i prawne, razem	2 950	3 879



ZMIANY WARTOŚCI NIEMATERIALNYCH I PRAWNYCH (WG GRUP RODZAJOWYCH)

	w tys. zł					Wartości niematerialne i prawne, razem
	a	b	c	d	e	
	koszty zakończonych prac rozwojowych	wartość firmy	koncesje, patenty, licencje i podobne wartości, w tym: - oprogramowanie komputerowe	inne wartości niematerialne i prawne	zaliczki na wartości niematerialne i prawne	
wartość brutto wartości niematerialnych i prawnych na początek okresu	6 717		3 129	1 442		9 846
b) zwiększenia (z tytułu)			205	172		205
- zakup			205	172		205
c) wartość brutto wartości niematerialnych i prawnych na koniec okresu	6 717		3 334	1 614		10 051
d) skumulowana amortyzacja (umorzenie) na początek okresu	3 144		2 823	1 369		5 967
e) amortyzacja za okres (z tytułu)	945		189	43		1 134
- umorzenia bieżące	945		189	43		1 134
f) skumulowana amortyzacja (umorzenie) na koniec okresu	4 089		3 012	1 412		7 100
g) wartość netto wartości niematerialnych i prawnych na koniec okresu	2 628		322	202		2 950

Nota 1 c

WARTOŚCI NIEMATERIALNE I PRAWNE (STRUKTURA WŁASNOŚCIOWA)	w tys. zł	
	2012	2011
a) własne	2 950	3 879
Wartości niematerialne i prawne, razem	2 950	3 879

Nota 2 a

RZECZOWE AKTYWA TRWAŁE	w tys. zł	
	2012	2011
a) środki trwałe, w tym:	2 449	2 782
- budynki, lokale i obiekty inżynierii lądowej i wodnej	238	344
- urządzenia techniczne i maszyny	1 976	2 144
- środki transportu	235	294
Rzeczowe aktywa trwałe, razem	2 449	2 782

ZMIANY ŚRODKÓW TRWAŁYCH (WG GRUP RODZAJOWYCH)		w tys. zł					
	- grunty w tym prawo użytkowania wieczystego gruntu)	- budynki, lokale i piece i urządzenia inżynierią dowej i wodnej	- urządzenia techniczne i maszyny	- środki transportu	- inne środki trwałe	- środki trwałe, razem	
a) wartość brutto środków trwałych na początek okresu		1 006	5 432	2 048	60	8 546	
b) zwiększenia (z tytułu)			864	26		890	
- zakup			864	26		890	
c) zmniejszenia (z tytułu)			697	46	1	744	
- sprzedaż			65	46	1	112	
- likwidacja			632			632	
d) wartość brutto środków trwałych na koniec okresu		1 006	5 599	2 028	59	8 692	
e) skumulowana amortyzacja (umorzenie) na początek okresu		662	3 288	1 754	60	5 764	
f) amortyzacja za okres (z tytułu)		106	335	39	-1	479	
- umorzenia bieżące		106	928	85		1 119	
- sprzedaż			-44	-46	-1	-91	
- likwidacja			-549			-549	
g) skumulowana amortyzacja (umorzenie) na koniec okresu		768	3 623	1 793	59	6 243	
h) wartość netto środków trwałych na koniec okresu		238	1 976	235	0	2 449	

Nota 2 c

ŚRODKI TRWAŁE BILANSOWE (STRUKTURA WŁASNOŚCIOWA)	w tys. zł	
	2012	2011
a) własne	2 238	2 488
b) używane na podstawie umowy najmu, dzierżawy lub innej umowy, w tym umowy leasingu, w tym:	211	294
- umowy leasingu	211	294
Środki trwałe bilansowe, razem	2 449	2 782

Nota 3 a

NALEŻNOŚCI DŁUGOTERMINOWE	w tys. zł	
	2012	2011
a) należności od jednostek powiązanych, w tym:	169	327
od wspólnika jednostki współzależnej (z tytułu)		
- od członków zarządu z tytułu udzielonych pożyczek	169	327
b) od pozostałych jednostek (z tytułu)	1 545	473
- pożyczki dla pracowników	78	82
- leasing długoterminowy	1 467	391
Należności długoterminowe netto	1 714	800
Należności długoterminowe brutto	1 714	800

Nota 3 b

ZMIANA STANU NALEŻNOŚCI DŁUGOTERMINOWYCH (WG TYTUŁÓW)	w tys. zł	
	2012	2011
a) stan na początek okresu	800	665
b) zwiększenia (z tytułu)	1 282	482
- udzielone pożyczki		63
- naliczone odsetki	20	28
- leasing długoterminowy	1 262	391
c) zmniejszenia (z tytułu)	368	347
- reklasifikacja pożyczek na krótkoterminowe	144	347
- spłata odsetek	37	
- reklasifikacja leasingu na krótkoterminowy	187	
d) stan na koniec okresu	1 714	800

Nota 3 c

NALEŻNOŚCI DŁUGOTERMINOWE (STRUKTURA WALUTOWA)	jednostka	waluta	w tys. zł	
			2012	2011
a) w walucie polskiej			1 714	800
b) w walucie				
Należności długoterminowe, razem			1 714	800

Nota 4 a

DŁUGOTERMINOWE AKTYWA FINANSOWE	w tys. zł	
	2012	2011
a) w jednostkach stowarzyszonych	554	781
- udziały lub akcje	490	490
- udzielone pożyczki	64	291

Nota 4 b

ZMIANA STANU DŁUGOTERMINOWYCH AKTYWÓW FINANSOWYCH (WG GRUP RODZAJOWYCH)	w tys. zł	
	2012	2011
a) stan na początek okresu	781	781
- udziały i akcje	490	490
- udzielone pożyczki wraz z należnymi odsetkami	291	291

ZMIANA STANU DŁUGOTERMINOWYCH AKTYWÓW FINANSOWYCH (WG GRUP RODZAJOWYCH)	w tys. zł	
	2012	2011
b) zwiększenia (z tytułu)	4	130
- udzielone pożyczki		115
- naliczone odsetki	4	15
c) zmniejszenia (z tytułu)	231	130
- spłata udzielonych pożyczek wraz z odsetkami	231	130
d) stan na koniec okresu	554	781

UDZIAŁY LUB AKCJE W JEDNOSTKACH PODPORZĄDKOWANYCH											
w tys. zł											
a	b	c	d	e	f	g	h	i	j	k	l
Lp.	nazwa (firma) jednostki, ze wskazaniem formy prawnej	przedmiot przedsiębiorstwa	charakter powiązania (jednostka zależna, współzależna, jednostka stowarzyszona, z wyszczególnieniem bezpośrednich i pośrednich)	zastosowana metoda konsolidacji / wycena metodą praw własności, bądź wskazanie, że jednostka nie podlega konsolidacji / wycenie metodą praw własności	data objęcia kontroli / uzyskania znaczącego wpływu	wartość udziałów / akcji według ceny nabycia	wartość aktualizujące korekty (razem)	wartość bilansowa udziałów / akcji	procent posiadanego kapitału zakładowego	udział w ogólnej liczbie głosów na walnym zgromadzeniu	wskazanie, innej niż określona pod lit (j) lub k), podstawa kontroli / współkontroli / znaczącego wpływu
1.	BI Insight S.A.	01-377 Warszawa, ul. Poczynska 31A	jednostka stowarzyszona	14.09.2006r.	490	490	35,00	490	35,00	35,00	

Nota 4 d

UDZIAŁY LUB AKCJE W JEDNOSTKACH PODPORZĄDKOWANYCH											
w tys. zł											
Lp.	nazwa jednostki	kapitał własny jednostki, w tym:			zobowiązania i rezerwy na zobowiązania jednostki, w tym:			należności jednostki, w tym:			
		- kapitał zakładowy (wielkość ujemna)	- kapitał zapasowy	- pozostały kapitał własny, w tym: zysk (strata) z lat ubiegłych netto	- zobowiązania krótkoterminowe	- zobowiązania długoterminowe	- należności krótkoterminowe	- należności długoterminowe	aktywa jednostki razem	przychody ze sprzedaży akcji w jednostce	nieopłacony przez emitenta udziałów / akcji w jednostce
1.	BI Insight S.A.	177	700	-1 410	187	1 564	1 188	1 188	1 979	3 764	

Przedstawione w nocie dane finansowe Spółki BI Insight S.A. pochodzą ze zbadanego sprawozdania finansowego za rok obrotowy 2012 pokrywający się z rokiem kalendarzowym.

Nota 4 e

PAPIERY WARTOŚCIOWE, UDZIAŁY I INNE DŁUGOTERMINOWE AKTYWA FINANSOWE (STRUKTURA WALUTOWA)	jednostka	waluta	w tys. zł	
			2012	2011
a) w walucie polskiej			490	490
b1. w walucie				
Papiery wartościowe, udziały i inne długoterminowe aktywa finansowe, razem			490	490

Nota 4 f

UDZIELONE POŻYCZKI DŁUGOTERMINOWE (STRUKTURA WALUTOWA)	jednostka	waluta	w tys. zł	
			2012	2011
a) w walucie polskiej			64	291
b1. w walucie				
Papiery wartościowe, udziały i inne długoterminowe aktywa finansowe, razem			64	291

Nota 5 a

ZMIANA STANU AKTYWÓW Z TYTUŁU ODROZONEGO PODATKU DOCHODOWEGO	w tys. zł	
	2012	2011
1. Stan aktywów z tytułu odroczonego podatku dochodowego na początek okresu, w tym:	1 616	2 665
a) odniesionych na wynik finansowy	1 616	2 665
- odpis aktualizacyjny zapasy	77	71
- koszty świadczeń pracowniczych	77	73
- odpis aktualizacyjny na należności	14	15
- koszty usług obcych	346	468
- koszty kontraktów długoterminowych	583	1 072
- różnica pomiędzy wartością podatkową a bilansową środków trwałych	181	239
- straty podatkowe za lata 2008-2010	334	668
- zafakturowane z góry przychody serwisowe		24
- aktualizacja inwestycji długoterminowych		35
- inne	4	
2. Zwiększenia	1 290	735
a) odniesione na wynik finansowy okresu w związku z ujemnymi różnicami przejściowymi (z tytułu)	1 290	735
- odpis aktualizacyjny zapasy	17	6
- koszty świadczeń pracowniczych	34	4
- odpis aktualizacyjny na należności	7	
- koszty usług obcych	117	112
- koszty kontraktów długoterminowych	1 108	583
- różnica pomiędzy wartością podatkową a bilansową środków trwałych		25
- straty podatkowe za lata 2008-2010	7	
aktualizacja inwestycji długoterminowych		
- inne		5
3. Zmniejszenia	1 121	1 784
a) odniesione na wynik finansowy okresu w związku z ujemnymi różnicami przejściowymi (z tytułu)	1 121	1 784
- odpis aktualizacyjny na należności	14	1
- koszty usług obcych	292	234
- koszty kontraktów długoterminowych	583	1 072
- zafakturowane z góry przychody serwisowe		24
- zobowiązania z tytułu umów leasingu środków trwałych		83
- różnica pomiędzy wartością podatkową a bilansową środków trwałych	106	
- straty podatkowe za lata 2008-2010	122	334
- aktualizacja inwestycji długoterminowych		35
- inne	4	1
4. Stan aktywów z tytułu odroczonego podatku dochodowego na koniec okresu, razem, w tym:	1 785	1 616
a) odniesionych na wynik finansowy	1 785	1 616
- odpis aktualizacyjny zapasy	94	77
- koszty świadczeń pracowniczych	111	77
- odpis aktualizacyjny na należności	7	14
- koszty usług obcych	171	346
- koszty kontraktów długoterminowych	1 108	583
- różnica pomiędzy wartością podatkową a bilansową środków trwałych	75	181
- straty podatkowe za lata 2008-2010	219	334

aktualizacja inwestycji długoterminowych		
zafakturowane z góry przychody serwisowe		
-inne		4

Tytuł różnicy przejściowej/ Data wygaśnięcia/31.03.2013r./31.03.2012r.

AKTYWA

-odpisy aktualizujące zapasy/lata następne/ 496 / 406
 -odpisy aktualizujące należności/lata następne / 37 / 68

PASYWA

-koszty świadczeń pracowniczych / 31.03.2014r./ 525 / 353
 -koszty odpraw emerytalnych / lata następne / 61 / 55
 -koszty usług obcych / 31.03.2013r./ 900 / 1.820
 -koszty kontraktów długoterminowych / 31.03.2013r. /5.833 / 3.067
 -różnica pomiędzy wartością podatkową a bilansową środków trwałych / lata następne/ - / 324
 -amortyzacja bilansowa powyżej podatkowej / lata następne/ 391 / 631
 -straty podatkowe za lata 2008-2010 / lata następne /1.151 / 1.758

Nota 6 a

ZAPASY	w tys. zł	
	2012	2011
a) towary	1 697	485
Zapasy, razem	1 697	485

Na wartość towarów zalegających powyżej roku Spółka tworzy odpisy aktualizujące w wysokości 20% odpisu za każdy kolejny rok zalegania. Na dzień 31.03.2013r. wartość zapasów wg ceny zakupu wynosiła 2 193 tys. zł, wysokość odpisu aktualizującego na dzień 31.03.2013r. wynosiła 496 tys. zł (na dzień 31.03.2012r. wartość zapasów wg ceny zakupu wynosiła 891 tys. zł, wartość odpisu aktualizującego wynosiła 406 tys. zł).

Ograniczenia w prawach własności i dysponowaniu majątkiem wg stanu na dzień 31.03.2013r.

Zabezpieczenie kredytu krótkoterminowego w Pekao S.A. (kredyt w rachunku bieżącym oraz kredyt odnawialny w linii) stanowi zastaw rejestrowy ustanowiony na zapasach towarów wraz z cesją polisy ubezpieczeniowej.

Nota 7 a

NALEŻNOŚCI KRÓTKOTERMINOWE	w tys. zł	
	2012	2011
a) od jednostek powiązanych	485	710
-z tytułu dostaw i usług, o okresie spłaty:	344	468
-do 12 miesięcy	344	468
-inne	140	242
b) należności od pozostałych jednostek	11 264	13 482
-z tytułu dostaw i usług, o okresie spłaty:	10 162	12 795
-do 12 miesięcy	9 631	12 795
-powyżej 12 miesięcy	531	
-z tytułu podatków, dotacji, ceł, ubezpieczeń społecznych i zdrowotnych oraz innych świadczeń	6	346
-inne	1 096	341
Należności krótkoterminowe netto, razem	11 748	14 192
c) odpisy aktualizujące wartość należności	37	68
Należności krótkoterminowe brutto, razem	11 785	14 260

Ograniczenia w prawach własności i dysponowaniu majątkiem wg stanu na dzień 31.03.2013r.

Zabezpieczenie kredytu krótkoterminowego w Pekao S.A. (kredyt w rachunku bieżącym oraz kredyt odnawialny w linii) stanowi cesja należności z tytułu dostaw towarów i usług w wysokości 150% wartości przyznanego limitu.

Zabezpieczenie kredytu w formie linii gwarancji bankowych w DnB NORD Polska s.A. stanowi cesja należności z tytułu dostaw towarów i usług w wysokości 200% wartości przyznanego limitu.

Nota 7 b

NALEŻNOŚCI KRÓTKOTERMINOWE OD JEDNOSTEK POWIĄZANYCH	w tys. zł	
	2012	2011
a) z tytułu dostaw i usług, w tym:		
- od jednostek stowarzyszonych	344	468
b) inne, w tym:		
- od jednostek stowarzyszonych	140	242
- od członków Zarządu	140	192
Należności krótkoterminowe od jednostek powiązanych netto, razem	484	710
Należności krótkoterminowe od jednostek powiązanych brutto, razem	484	710

Nota 7 c

ZMIANA STANU ODPISÓW AKTUALIZUJĄCYCH WARTOŚĆ NALEŻNOŚCI KRÓTKOTERMINOWYCH	w tys. zł	
	2012	2011
Stan na początek okresu	68	76
a) zwiększenia (z tytułu)		
- odpis na należności przeterminowane	37	0
b) zmniejszenia (z tytułu)		
- spłata należności	37	0
- wykorzystanie odpisu	68	8
Stan odpisów aktualizujących wartość należności krótkoterminowych na koniec okresu	2	0
	66	8
	37	68

Nota 7 d

NALEŻNOŚCI KRÓTKOTERMINOWE BRUTTO (STRUKTURA WALUTOWA)	jednostka	waluta	w tys. zł	
			2012	2011
a) w walucie polskiej			11 486	14 160
b) w walutach obcych (wg walut i po przeliczeniu na zł)			299	100
b1. w walucie	w tys.	EUR	72	24
po przeliczeniu na tys. zł			299	100
Należności krótkoterminowe, razem			11 785	14 260

Nota 7 e

NALEŻNOŚCI Z TYTUŁU DOSTAW I USŁUG (BRUTTO) - O POZOSTAŁYM OD DNIA BILANSOWEGO OKRESIE SPŁATY:	w tys. zł	
	2012	2011
a) do 1 miesiąca	7 001	9 640
b) powyżej 1 miesiąca do 3 miesięcy	43	82
c) powyżej 3 miesięcy do 6 miesięcy	64	
d) powyżej 6 miesięcy do 1 roku	129	480
e) powyżej 1 roku	531	
f) należności przeterminowane	2 775	3 129
Należności z tytułu dostaw i usług, razem (brutto)	10 543	13 331
g) odpisy aktualizujące wartość należności z tytułu dostaw i usług	37	68
Należności z tytułu dostaw i usług, razem (netto)	10 506	13 263

Należności powstające w wyniku normalnego toku sprzedaży mają terminy płatności do 3 miesięcy.

Nota 7 f

NALEŻNOŚCI Z TYTUŁU DOSTAW I USŁUG, PRZETERMINOWANE (BRUTTO) - Z PODZIAŁEM NA NALEŻNOŚCI NIESPLACONE W OKRESIE:	w tys. zł	
	2012	2011
a) do 1 miesiąca	2 090	2 315
b) powyżej 1 miesiąca do 3 miesięcy	274	165
c) powyżej 3 miesięcy do 6 miesięcy	19	141
d) powyżej 6 miesięcy do 1 roku	25	114
e) powyżej 1 roku	367	394
Należności z tytułu dostaw i usług, przeterminowane, razem (brutto)	2 775	3 129
f) odpisy aktualizujące wartość należności z tytułu dostaw i usług, przeterminowane	37	68
Należności z tytułu dostaw i usług, przeterminowane, razem (netto)	2 738	3 061

Należności przeterminowane, których prawdopodobieństwo spłaty jest wątpliwe zostały w całości objęte odpisami aktualizującymi. Należności przeterminowane powyżej roku, w odniesieniu do których Zarząd nie widzi ryzyka nieściągalności, o wartości 330 tys. zł nie zostały objęte odpisami aktualizującymi.

Nota 8 a

KRÓTKOTERMINOWE AKTYWA FINANSOWE	w tys. zł	
	2012	2011
a) środki pieniężne i inne aktywa pieniężne	7 279	3 524
- środki pieniężne w kasie i na rachunkach	7 279	3 524
Krótkoterminowe aktywa finansowe, razem	7 279	3 524

Nota 8 b

UDZIELONE POŻYCZKI KRÓTKOTERMINOWE (STRUKTURA WALUTOWA)	jednostka	waluta	w tys. zł	
			2012	2011
b1. w walucie				
pozostałe waluty w tys. zł				

Nota 8 c

ŚRODKI PIENIĘŻNE I INNE AKTYWA PIENIĘŻNE (STRUKTURA WALUTOWA)	jednostka	waluta	w tys. zł	
			2012	2011
a) w walucie polskiej			7 054	3 437
b) w walutach obcych (wg walut i po przeliczeniu na zł)			225	87
b1. w walucie	w tys.	USD	12	7
po przeliczeniu na tys. zł			39	22
b2. w walucie	w tys.	EUR	44	16
po przeliczeniu na tys. zł			186	65
Środki pieniężne i inne aktywa pieniężne, razem			7 279	3 524

Nota 9 a

KRÓTKOTERMINOWE ROZLICZENIA MIĘDZYOKRESOWE	w tys. zł	
	2012	2011
a) czynne rozliczenia międzyokresowe kosztów, w tym:	9 515	6 763
- usługi serwisowe	1 012	2 219
- należności niezafakturowane z tyt. niezakończonych kontraktów długoterminowych	7 962	4 365
- ZFŚS	84	82
- ubezpieczenia	288	38
- prenumary, usługi marketingowe	8	8
- koszty finansowe	101	15
- inne	60	36
Krótkoterminowe rozliczenia międzyokresowe, razem	9 515	6 763

Nota 10 a

KAPITAŁ ZAKŁADOWY (STRUKTURA)								
w tys. zł								
Seria / emisja	Rodzaj akcji	Rodzaj uprzywilejowania akcji	Rodzaj ograniczenia praw do akcji	Liczba akcji	Wartość serii/emisji wg wartości nominalnej	Sposób pokrycia kapitału	Data rejestracji	Prawo do dywidendy (od daty)
A	na okaziciela nie są uprzywilejowane			555 000		Udziałami Betacom Sp. z o.o.	22.08.2000	22.08.2000
B	na okaziciela nie są uprzywilejowane			145 000			23.10.2000	23.10.2000
C	na okaziciela nie są uprzywilejowane			280 000			23.10.2000	23.10.2000
D	na okaziciela nie są uprzywilejowane			420 000			23.10.2000	23.10.2000
E	na okaziciela nie są uprzywilejowane			450 000			04.03.2004	04.03.2004
F	na okaziciela nie są uprzywilejowane			100 000			04.03.2004	04.03.2004
G	na okaziciela nie są uprzywilejowane			70 000			04.03.2004	04.03.2004
Liczba akcji, razem				2 020 000				
Kapitał zakładowy, razem					2 020 000			
Wartość nominalna jednej akcji (w zł)		1,00						

Wykaz akcjonariuszy posiadających bezpośrednio lub pośrednio co najmniej 5% kapitału zakładowego Spółki na dzień 31.03.2013r.

Mirosław Załęski posiadał 254 013 akcji co stanowi 12,57% w kapitale zakładowym

Robert Fręchowicz posiadał 240 421 akcji co stanowi 11,90% w kapitale zakładowym

Jarosław Gutkiewicz posiadał 214 310 akcji co stanowi 10,61% w kapitale zakładowym

Runicom S.A. wraz z podmiotami powiązanymi posiadał 118 362 akcji co stanowi 5,86% w kapitale zakładowym

Nota 11 a

KAPITAŁ ZAPASOWY	w tys. zł	
	2012	2011
a) ze sprzedaży akcji powyżej ich wartości nominalnej	12 755	12 755
b) z podziału zysku	4 895	4 895
z podziału zysku		
Kapitał zapasowy, razem	17 650	17 650

Nota 12 a

ZMIANA STANU REZERWY Z TYTUŁU ODROZCZONEGO PODATKU DOCHODOWEGO	w tys. zł	
	2012	2011
1. Stan rezerwy z tytułu odroczonego podatku dochodowego na początek okresu, w tym:	966	1 612
a) odniesionej na wynik finansowy	966	1 612
- premie ze sprzedaży	14	
- przychody z tytułu wyceny niezakończonych kontraktów długoterminowych	829	1 514
- naliczone odsetki od pożyczek	22	16
- niezrealizowane dodatnie różnice kursowe	1	1
- różnica pomiędzy wartością podatkową a bilansową środków trwałych	95	81
- inne	5	
2. Zwiększenia	1 553	920
a) odniesione na wynik finansowy okresu z tytułu dodatnich różnic przejściowych (z tytułu)		920
- premie ze sprzedaży	34	14
- przychody z tytułu wyceny niezakończonych kontraktów długoterminowych	1 513	829
- różnica pomiędzy wartością podatkową a bilansową środków trwałych		63
- naliczone odsetki od pożyczek	4	8
- niezrealizowane dodatnie różnice kursowe	2	1

ZMIANA STANU REZERWY Z TYTUŁU ODROZCZONEGO PODATKU DOCHODOWEGO	w tys. zł	
	2012	2011
- inne		5
3. Zmniejszenia	898	1 566
a) odniesione na wynik finansowy okresu w związku z dodatnimi różnicami przejściowymi (z tytułu)		1 566
- premie ze sprzedaży	14	
- przychody z tytułu wyceny niezakończonych kontraktów długoterminowych	829	1 514
- niezrealizowane dodatnie różnice kursowe	1	1
- różnica pomiędzy wartością podatkową a bilansową środków trwałych	39	49
- naliczone odsetki od pożyczek	10	2
- inne	5	
4. Stan rezerwy z tytułu odroczonego podatku dochodowego na koniec okresu, razem	1 621	966
a) odniesionej na wynik finansowy		966
- premie ze sprzedaży	34	14
- przychody z tytułu wyceny niezakończonych kontraktów długoterminowych	1 513	829
- naliczone odsetki od pożyczek	16	22
- niezrealizowane dodatnie różnice kursowe	2	1
- różnica pomiędzy wartością podatkową a bilansową środków trwałych	56	95
- inne		5

Tytuł różnicy przejściowej / data wygaśnięcia / 31.03.2013r. / 31.03.2012r.

AKTYWA

- premie od sprzedaży / 30.04.2013r. / 177 / 78
- przychody z tytułu wyceny nie zakończonych kontraktów długoterminowych / 31.03.2013r. / 7.962 / 4.365
- naliczone odsetki od pożyczek / 31.03.2014r. / 87 / 117
- różnica pomiędzy wartością bilansową a podatkową środków trwałych / lata następne / 294 / 164
- niezrealizowane dodatnie różnice kursowe / 31.03.2014r. / 12 / 4

Nota 12 b

ZMIANA STANU DŁUGOTERMINOWEJ REZERWY NA ŚWIADCZENIA EMERYTALNE I PODOBNE (WG TYTUŁÓW)	w tys. zł	
	2012	2011
a) stan na początek okresu	55	55
b) zwiększenia (z tytułu)	6	
- naliczenie rezerwy	6	
c) stan na koniec okresu	61	55

Nota 13 a

ZOBOWIĄZANIA DŁUGOTERMINOWE	w tys. zł	
	2012	2011
a) wobec pozostałych jednostek	1 450	499
- umowy leasingu finansowego	1 450	499
Zobowiązania długoterminowe, razem	1 450	499

Nota 13 b

ZOBOWIĄZANIA DŁUGOTERMINOWE, O POZOSTAŁYM OD DNIA BILANSOWEGO OKRESIE SPŁATY	w tys. zł	
	2012	2011
a) powyżej 1 roku do 3 lat	1 376	499
b) powyżej 3 do 5 lat	74	
Zobowiązania długoterminowe, razem	1 450	499

Nota 13 c

ZOBOWIĄZANIA DŁUGOTERMINOWE (STRUKTURA WALUTOWA)	jednostka	waluta	w tys. zł	
			2012	2011
a) w walucie polskiej			1 450	499
Zobowiązania długoterminowe, razem			1 450	499

Nota 14 a

ZOBOWIĄZANIA KRÓTKOTERMINOWE	w tys. zł	
	2012	2011
wobec współnika jednostki współzależnej		
kredyty i pożyczki, w tym:		
długoterminowe w okresie spłaty		
z tytułu emisji dłużnych papierów wartościowych		
z tytułu dywidend		
inne zobowiązania finansowe, w tym:		
z tytułu dostaw i usług, o okresie wymagalności:		
do 12 miesięcy		
powyżej 12 miesięcy		
zaliczki otrzymane na dostawy		
zobowiązania wekslowe		
inne (wg rodzaju)		
a) wobec pozostałych jednostek	12 907	9 373
- inne zobowiązania finansowe, w tym:	818	480
- leasing finansowy	818	480
- z tytułu dostaw i usług, o okresie wymagalności:	11 456	7 671
- do 12 miesięcy	11 456	7 671
- z tytułu podatków, cel, ubezpieczeń i innych świadczeń	611	1 176
- inne (wg tytułów)	22	46
b) fundusze specjalne (wg tytułów)	507	422
Zobowiązania krótkoterminowe, razem	13 414	9 795

Nota 14 b

ZOBOWIĄZANIA KRÓTKOTERMINOWE (STRUKTURA WALUTOWA)	jednostka	waluta	w tys. zł	
			2012	2011
a) w walucie polskiej			13 202	9 671
b) w walutach obcych (wg walut i po przeliczeniu na zł)			212	124
b1. w walucie	w tys	EUR	40	26
po przeliczeniu na tys. zł			166	110
b2. w walucie	w tys	USD	14	5
po przeliczeniu na tys. zł			46	14
Zobowiązania krótkoterminowe, razem			13 414	9 795

ZOBOWIĄZANIA KRÓTKOTERMINOWE Z TYTUŁU KREDYTÓW I POZYCZEK									
Nazwa (firma) jednostki	Kwota kredytu/ pożyczki wg umowy		Kwota kredytu/ pożyczki pozostała do spłaty		Wanunki oprocentowania	Termin spłaty	Zabezpieczenia		
	w tys. zł	w walucie	w tys. zł	w walucie			w tys. zł	w walucie	Inne
Bank Pekao S.A.	9 000	w tys.	0	w tys.	1 miesięczny WIBOR + marża 31.07.2013 banku	31.07.2013	w tys. zł	w tys. zł	własny, zastaw rejestrowy na majątku firmy, biokasa środków na rachunku bankowym, ceśa wierzycelności
Bank DnB NORD Polska S.A.	1 000	w tys.	0	w tys.	1 miesięczny WIBOR + marża 30.09.2013 banku	30.09.2013	w tys. zł	w tys. zł	własny, biokasa środków na rachunku bankowym, ceśa wierzycelności

Spółka na dzień 31.03.2013r. posiada przyznany limit:

w Banku Pekao S.A. w ramach linii wicelozadaniowej i wielowalutowej w wysokości 7.000 tys. zł, w ramach której mogą funkcjonować :

- kredyt w rachunku bieżącym do kwoty 4.000 tys. zł - wykorzystanie na dzień 31.03.2013r. wynosi 0 zł

- gwarancje bankowe do kwoty 7.000 tys. zł - wykorzystanie na dzień 31.03.2013r. wynosi 775 tys. zł

Zabezpieczenie linii stanowią:

- weksel własny in blanco

- zastaw rejestrowy na mieniu ruchomym Spółki o łącznej wartości 4.000 tys. zł, w tym: przewłaszczenie towarów wraz z ceśją polisy ubezpieczeniowej

- ceśja należności z tytułu dostaw i usług do wysokości 150% wartości przyznanego limitu - wykorzystanie na dzień 31.03.2013r. wynosi 10.500 tys. zł

- przelew środków na rachunek Banku w postaci lokaty terminowej gwarancji długoterminowych - wykorzystanie na dzień 31.03.2013r. wynosi 247 tys. zł

w Banku DnB NORD Polska S.A. kredyt w formie linii wicelozadaniowej i wielowalutowej do równowartości kwoty 4 000 tys. zł, w ramach której mogą funkcjonować:

- kredyt w rachunku bieżącym do kwoty 1.000 tys. zł - wykorzystanie na dzień 31.03.2013r. wynosi 0 zł

- gwarancje bankowe do kwoty 4.000 tys. zł - wykorzystanie na dzień 31.03.2013r. wynosi 798 tys. zł

Zabezpieczenie linii stanowią:

- weksel własny in blanco

- ceśja należności z tytułu dostaw i usług do wysokości 200% wartości przyznanego limitu - wykorzystanie na dzień 31.03.2013r. wynosi 8.000 tys. zł

- przelew środków na rachunek Banku w postaci lokaty terminowej gwarancji długoterminowych - wykorzystanie na dzień 31.03.2013r. wynosi 78 tys. zł

w Banku Kredyt Bank S.A. kredytu w formie linii gwarancji bankowych do równowartości kwoty 3 000 tys. zł - wykorzystanie na dzień 31.03.2013r. wynosi 0 tys. zł
Zabezpieczenie linii stanowi:

- weksel własny in blanco

- cesja należności z tytułu dostaw i usług do wysokości 150% wartości przyznanego limitu - wykorzystanie na dzień 31.03.2013r. wynosi 0 tys. zł

Ponadto na dzień 31.03.2013r. Sółka posiada gwarancję ubezpieczeniową w PZU S.A. na kwotę 2.450 tys.zł



Nota 15 a

INNE ROZLICZENIA MIĘDZYOKRESOWE	w tys. zł	
	2012	2011
a) bieme rozliczenia międzyokresowe kosztów	1 426	940
- krótkoterminowe (wg tytułów)	1 021	940
- koszty świadczeń pracowniczych	525	353
- koszty dotyczące bieżącego okresu	359	454
- koszty badania sprawozdania finansowego	22	18
- koszty usług serwisowych	115	115
b) rozliczenia międzyokresowe przychodów	4 230	4 230
- krótkoterminowe (wg tytułów)	3 295	4 230
- zafakturowane z góry usługi serwisowe	2 279	2 284
- dotacje na wartości niematerialne i prawne	611	713
- nadwyżka sprzedaży zafakturowanej nad wartością wynikającą z wyceny kontraktów	405	1 233
Inne rozliczenia międzyokresowe, razem	4 316	5 170

Nota 16 a

Wartość księgową na jedną akcję ustalono jako iloraz wartości kapitału własnego (18.829 tys. zł) i ilości akcji (2.020 tys. sztuk). Spółka nie oblicza rozwodnionej wartości księgowej na akcję gdyż nie występują czynniki rozwadniające.

Plik	Opis

NOTY OBJAŚNIAJĄCE DO RACHUNKU ZYSKÓW I STRAT

Nota 17 a

PRZYCHODY NETTO ZE SPRZEDAŻY PRODUKTÓW (STRUKTURA RZECZOWA-RODZAJE DZIAŁALNOŚCI)	w tys. zł	
	2012	2011
- sprzedaż usług	49 109	43 219
- w tym: od jednostek powiązanych	49 109	43 219

Nota 17 b

PRZYCHODY NETTO ZE SPRZEDAŻY PRODUKTÓW (STRUKTURA TERYTORIALNA)	w tys. zł	
	2012	2011
a) kraj	48 529	43 030
b) eksport	580	189
Przychody netto ze sprzedaży produktów, razem	49 109	43 219

Nota 18 a

PRZYCHODY NETTO ZE SPRZEDAŻY TOWARÓW I MATERIAŁÓW (STRUKTURA RZECZOWA - RODZAJE DZIAŁALNOŚCI)	w tys. zł	
	2012	2011
- sprzedaż towarów	29 062	38 093
Przychody netto ze sprzedaży towarów i materiałów, razem	29 062	38 093

Nota 18 b

PRZYCHODY NETTO ZE SPRZEDAŻY TOWARÓW I MATERIAŁÓW (STRUKTURA TERYTORIALNA)	w tys. zł	
	2012	2011
a) kraj	28 368	37 280
b) eksport	694	813
Przychody netto ze sprzedaży towarów i materiałów, razem	29 062	38 093

Nota 19 a

KOSZTY WEDŁUG RODZAJU	w tys. zł	
	2012	2011
a) amortyzacja	2 253	2 135
b) zużycie materiałów i energii	1 092	753
c) usługi obce	32 461	29 636
d) podatki i opłaty	231	268
e) wynagrodzenia	9 858	9 574
f) ubezpieczenia społeczne i inne świadczenia	2 009	1 713
g) pozostałe koszty rodzajowe (z tytułu)	1 004	752
Koszty według rodzaju, razem	48 908	44 831
Zmiana stanu zapasów, produktów i rozliczeń międzyokresowych	1 008	595
Koszty sprzedaży (wielkość ujemna)	-5 918	-6 663
Koszty ogólnego zarządu (wielkość ujemna)	-4 590	-3 702
Koszt wytworzenia sprzedanych produktów	39 408	35 061

Nota 20 a

INNE PRZYCHODY OPERACYJNE	w tys. zł	
	2012	2011
a) pozostałe, w tym:	163	141
- spisane zobowiązania	49	4
- rozwiązanie odpisów na należności	2	
- odszkodowania	5	
- z tyt. dzierżawy śr. trwałych	83	86
- spisane zobowiązania z tyt. leasingu		51
- inne	24	
Inne przychody operacyjne, razem	163	141

Nota 21 a

INNE KOSZTY OPERACYJNE	w tys. zł	
	2012	2011
a) pozostałe, w tym:	139	54
- likwidacja zniszczonego towaru i środków trwałych	83	24
- darowizny	1	
- kary, grzywny, odszkodowania	19	13
- koszty dotyczące lat ubiegłych	29	15
- inne	7	
Inne koszty operacyjne, razem	139	52

Nota 22 a

PRZYCHODY FINANSOWE Z TYTUŁU ODSETEK	w tys. zł	
	2012	2011
a) z tytułu udzielonych pożyczek	36	51
- od jednostek powiązanych, w tym:		29
- od jednostek stowarzyszonych	14	15
- od członków Zarządu	18	14
- od pozostałych jednostek	4	22
b) pozostałe odsetki	206	184
- od pozostałych jednostek	206	184
Przychody finansowe z tytułu odsetek, razem	242	235

Nota 22 b

INNE PRZYCHODY FINANSOWE	w tys. zł	
	2012	2011
a) dodatnie różnice kursowe	53	
- zrealizowane	41	
- niezrealizowane	12	

INNE PRZYCHODY FINANSOWE	w tys. zł	
	2012	2011
Inne przychody finansowe, razem	53	

Nota 23 a

KOSZTY FINANSOWE Z TYTUŁU ODSETEK	w tys. zł	
	2012	2011
a) od kredytów i pożyczek	148	199
- dla innych jednostek	148	199
b) pozostałe odsetki	84	84
- dla innych jednostek	84	84
Koszty finansowe z tytułu odsetek, razem	232	283

Nota 23 b

INNE KOSZTY FINANSOWE	w tys. zł	
	2012	2011
a) ujemne różnice kursowe, w tym:		292
- zrealizowane		271
- niezrealizowane		21
Inne koszty finansowe, razem		292

Nota 24 a

PODATEK DOCHODOWY BIEŻĄCY	w tys. zł	
	2012	2011
1. Zysk (strata) brutto	2 191	2 083
2. Różnice pomiędzy zyskiem (stratą) brutto a podstawą opodatkowania podatkiem dochodowym (wg tytułów)	-2 191	-1 788
- a) koszty nie stanowiące kosztów uzyskania przychodów	7 178	4 907
- odpisy aktualizujące wartość należności	37	
- koszty roku podatkowego 2013/2012	793	614
- odpisy aktualizujące wartość zapasów	90	33
- różnice kursowe		24
- PFRON	98	105
- amortyzacja środków trwałych i wartości niematerialnych nkup	105	367
- koszty reprezentacji	70	91
- koszty pod kontrakty długoterminowe	5 833	3 598
- składki członkowskie do organizacji, do których przynależność nie jest obowiązkowa	15	12
- zapłacone kary i grzywny	102	
- inne	35	63
- b) koszty podatkowe nie zaliczane do kosztów rachunkowych	5 097	7 750
- zapłacone raty leasingu - ś.trwałe i wartości niematerialne i prawne	230	358
- rozwiązane rezerwy na koszty roku ubiegłego	1 536	1 234
- koszty zrealizowanych kontraktów długoterminowych	3 067	5 641
- amortyzacja środków trwałych wg stawek niższych niż podatkowe	240	329
- koszt własny sprzedanych udziałów		184
- inne	24	4
- c) przychody księgowe nie zaliczane do podatkowych	8 226	5 174
- nadwyżka przychodów zarachowanych nad zafakturowanymi	177	761
- niezrealizowane różnice kursowe	12	4
- przychody z wyceny nie zakończonych kontraktów długoterminowych	7 962	4 365
- naliczone odsetki od pożyczek	20	
- inne	55	44
- d) przychody podatkowe nie zaliczane do księgowych	4 524	7 987
- zafakturowane przychody zaliczone do roku poprzedniego	105	2
- przychody z wyceny zakończonych kontraktów długoterminowych	4 365	7 972
- inne	54	13
- e) straty z lat ubiegłych	570	1 758
3. Podstawa opodatkowania podatkiem dochodowym	0	295
4. Podatek dochodowy według stawki 19 %	0	56
5. Podatek dochodowy bieżący ujęty (wykazany) w deklaracji podatkowej okresu, w tym:		56
- wykazany w rachunku zysków i strat		56

Nota 24 b

PODATEK DOCHODOWY ODROZCZONY WYKAZANY W RACHUNKU ZYSKÓW I STRAT:	w tys. zł	
	2012	2011
-zmniejszenie (zwiększenie) z tytułu powstania i odwrócenia się różnic przejściowych	487	402
Podatek dochodowy odroczony, razem	487	402

Nota 25 a

Zarząd Spółki proponuje zysk netto za rok obrotowy kończący się 31.03.2013r. przeznaczyć w wysokości 1.212 tys. zł na wypłatę dywidendy, pozostałą kwotę w wysokości 492 tys. zł przeznaczyć na pokrycie strat z lat ubiegłych.

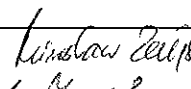



Zwyczajne Walne Zgromadzenie Akcjonariuszy Spółki Betacom S.A. podjęło uchwałę nr 17, w której postanowiło zysk netto za rok obrotowy zakończony 31.03.2012r. w kwocie 1.625 tys. zł przeznaczyć w wysokości 1.212 tys. zł na wypłatę dywidendy, pozostałą kwotę w wysokości 413 tys. zł przeznaczyć na pokrycie strat z lat ubiegłych.


Plik	Opis

B. DODATKOWE NOTY OBJAŚNIAJĄCE

Plik	Opis
Dodatkowe_noty_2012.pdf	Dodatkowe noty objaśniające do sprawozdania finansowego 2012

PODPISY

PODPISY WSZYSTKICH CZŁONKÓW ZARZĄDU			
Data	Imię i Nazwisko	Stanowisko/Funkcja	Podpis
2013-06-19	Mirosław Załęski	Prezes Zarządu	Mirosław Załęski 
	Artur Jurski	Wiceprezes Zarządu	Artur Jurski 
	Robert Fręchowicz	Członek Zarządu	Robert Fręchowicz 
	Jarosław Pencak	Członek Zarządu	Jarosław Pencak 

PODPIS OSOBY, KTÓREJ POWIERZONO PROWADZENIE KSIĄG RACHUNKOWYCH			
Data	Imię i Nazwisko	Stanowisko/Funkcja	Podpis
2013-06-19	Mariola Brumer	Główny Księgowy	Mariola Brumer 

SPRAWOZDANIE ZARZĄDU (SPRAWOZDANIE Z DZIAŁALNOŚCI EMITENTA)

Plik	Opis
Sprawozdanie_z_działalności_Betacom_2012.pdf	Sprawozdanie Zarządu z działalności Betacom S.A. za rok obrotowy 2012

W niniejszym raporcie nie wypełniono następujących not:

Środki trwale wykazywane pozabilansowo

Zmiana stanu odpisów aktualizujących wartość należności długoterminowych

Zmiana stanu nieruchomości (wg grup rodzajowych), Zmiana stanu wartości niematerialnych i prawnych (wg grup rodzajowych), Udziały lub akcje w jednostkach podporządkowanych wycenianych metodą praw własności, w tym: Zmiana stanu wartości firmy - jednostki zależne, Zmiana wartości firmy - jednostki współzależne, Zmiana stanu wartości firmy - jednostki stowarzyszone, Zmiana stanu ujemnej wartości firmy - jednostki zależne, Zmiana stanu ujemnej wartości firmy - jednostki współzależne, Zmiana stanu ujemnej wartości firmy - jednostki stowarzyszone, Udziały lub akcje w pozostałych jednostkach, Papiery wartościowe, udziały i inne długoterminowe aktywa finansowe (wg zbywalności), inne inwestycje długoterminowe (wg rodzaju), Zmiana stanu innych inwestycji długoterminowych (wg grup rodzajowych), Inne inwestycje długoterminowe (struktura walutowa)

Inne rozliczenia międzyokresowe

Należności spome i przeterminowane

Papiery wartościowe, udziały i inne krótkoterminowe aktywa finansowe (struktura walutowa), Papiery wartościowe, udziały i inne krótkoterminowe aktywa finansowe (wg zbywalności), Inne inwestycje krótkoterminowe (wg rodzaju), Inne inwestycje krótkoterminowe (struktura walutowa)

Odpisy aktualizujące

Akcje (udziały) własne, Akcje (udziały) emitenta będące własnością jednostek podporządkowanych

Kapitał z aktualizacji wyceny

Pozostałe kapitały rezerwowe (według celu przeznaczenia)

Odpisy z zysku netto w ciągu roku obrotowego (z tytułu)

Zmiana stanu krótkoterminowej rezerwy na świadczenia emerytalne i podobne (wg tytułów), Zmiana stanu pozostałych rezerw długoterminowych (wg tytułów), Zmiana stanu pozostałych rezerw krótkoterminowych (wg tytułów)

Zobowiązania długoterminowe z tytułu kredytów i pożyczek, Zobowiązania długoterminowe z tytułu wyemitowanych dłużnych instrumentów finansowych

Zobowiązania krótkoterminowe z tytułu wyemitowanych dłużnych instrumentów finansowych

Zmiana stanu ujemnej wartości firmy

Należności warunkowe od jednostek powiązanych (z tytułu), Zobowiązania warunkowe na rzecz jednostek powiązanych (z tytułu)

Przychody finansowe z tytułu dywidend i udziałów w zyskach

Zysk (strata) na sprzedaży całości lub części udziałów jednostek podporządkowanych

Zyski nadzwyczajne

Straty nadzwyczajne

Łączna kwota podatku odroczonego, Podatek dochodowy wykazany w rachunku zysków i strat dotyczący

Pozostałe obowiązkowe zmniejszenia zysku (zwiększenia straty), z tytułu:

Udział w zyskach (stratach) netto jednostek podporządkowanych wycenianych metodą praw własności, w tym:

Zysk na 1 akcję