

skorygowany

KOMISJA NADZORU FINANSOWEGO

Raport półroczny SA-P 2016

(dla emitentów papierów wartościowych prowadzących działalność wytwórczą, budowlaną, handlową lub usługową)

Za półrocze bieżącego roku obrotowego 2016 obejmujące okres od 2016-04-01 do 2016-09-30
 oraz za półrocze poprzedniego roku obrotowego 2015 obejmujące okres od 2015-04-01 do 2015-09-30

data przekazania: 2016-11-30

BETACOM SA	
(pełna nazwa emitenta)	
BETACOM	Informatyka (inf)
(skrótowa nazwa emitenta)	(sektor wg klasyfikacji GPW w Warszawie / branża)
01-377	Warszawa
(kod pocztowy)	(miejsowość)
Polczyńska	31A
(ulica)	(numer)
022 533 98 88	022 533 98 99
(telefon)	(fax)
betacom@betacom.com.pl	www.betacom.com.pl
(e-mail)	(www)
527-10-22-097	010963920
(NIP)	(REGON)

(podmiot uprawniony do badania)

Raport półroczny zawiera (należy wskazać właściwe):

- Raport podmiotu uprawnionego do badania sprawozdań finansowych z przeglądu półrocznego skróconego sprawozdania finansowego / półrocznego sprawozdania finansowego albo
- Opinię podmiotu uprawnionego do badania sprawozdań finansowych o badanym półrocznym skróconym sprawozdaniu finansowym / półrocznym sprawozdaniu finansowym
- Stanowisko organu zarządzającego wraz z opinią organu nadzorującego odnoszące się do zastrzeżeń wyrażonych przez podmiot uprawniony do badania sprawozdań finansowych w raporcie z przeglądu lub odmowy wydania raportu z przeglądu półrocznego skróconego sprawozdania finansowego / półrocznego sprawozdania finansowego
- Stanowisko organu zarządzającego wraz z opinią organu nadzorującego odnoszące się do wydanej przez podmiot uprawniony do badania sprawozdań finansowych opinii z zastrzeżeniami, opinii negatywnej lub odmowy wyrażenia opinii o półrocznym skróconym sprawozdaniu finansowym / półrocznym sprawozdaniu finansowym
- Oświadczenie zarządu w sprawie rzetelności sporządzenia sprawozdania finansowego
- Oświadczenie zarządu w sprawie podmiotu uprawnionego do badania sprawozdań finansowych
- Półroczne sprawozdanie finansowe w wersji skróconej w wersji pełnej
- Bilans Rachunek przepływów pieniężnych
- Rachunek zysków i strat Informacja dodatkowa
- Zestawienie zmian w kapitale własnym
- Sprawozdanie zarządu (półroczne sprawozdanie z działalności emitenta)

WYBRANE DANE FINANSOWE	w tys. zł		w tys. EUR	
	półrocze / 2016	półrocze / 2015	półrocze / 2016	półrocze / 2015
I. Przychody netto ze sprzedaży produktów, towarów i materiałów	70 991	45 132	16 226	10 840
II. Zysk (strata) z działalności operacyjnej	1 007	924	230	222
III. Zysk (strata) brutto	853	1 117	195	268
IV. Zysk (strata) netto	661	880	151	211
V. Przepływy pieniężne netto z działalności operacyjnej	2 538	2 655	580	638
VI. Przepływy pieniężne netto z działalności inwestycyjnej	-103	180	-24	43
VII. Przepływy pieniężne netto z działalności finansowej	-3 791	-3 386	-866	-813
VIII. Przepływy pieniężne netto, razem	-1 356	-551	-310	-132
IX. Aktywa, razem (na koniec półrocza bieżącego roku obrotowego i na koniec poprzedniego roku obrotowego)	76 571	50 380	17 758	11 886
X. Zobowiązania i rezerwy na zobowiązania (na koniec półrocza bieżącego roku obrotowego i na koniec poprzedniego roku obrotowego)	57 730	31 527	13 388	7 438
XI. Zobowiązania długoterminowe (na koniec półrocza bieżącego roku obrotowego i na koniec poprzedniego roku obrotowego)	934	2 782	217	656
XII. Zobowiązania krótkoterminowe (na koniec półrocza bieżącego roku obrotowego i na koniec poprzedniego roku obrotowego)	34 971	17 426	8 110	4 111
XIII. Kapitał własny (na koniec półrocza bieżącego roku obrotowego i na koniec poprzedniego roku obrotowego)	18 841	18 853	4 369	4 448
XIV. Kapitał zakładowy (na koniec półrocza bieżącego roku obrotowego i na koniec poprzedniego roku obrotowego)	2 020	2 020	468	477
XV. Liczba akcji (w szt.) (na koniec półrocza bieżącego roku obrotowego i na koniec poprzedniego roku obrotowego)	2 020 000	2 020 000	2 020 000	2 020 000
XVI. Zysk (strata) na jedną akcję zwykłą (w zł/ EUR)	0,33	0,44	0,08	0,11
XVII. Rozwodniony zysk (strata) na jedną akcję zwykłą (w zł/EUR)	0,33	0,44	0,08	0,11

Komisja Nadzoru Finansowego

WYBRANE DANE FINANSOWE	w tys. zł		w tys. EUR	
	półrocze / 2016	półrocze / 2015	półrocze / 2016	półrocze / 2015
Wartość księgowa na jedną akcję (w zł/EUR) (na koniec XVIII. półrocza bieżącego roku obrotowego i na koniec poprzedniego roku obrotowego)	9,33	9,33	2,16	2,20
Rozwodniona wartość księgowa na jedną akcję (w zł/EUR) (na XIX. koniec półrocza bieżącego roku obrotowego i na koniec poprzedniego roku obrotowego)	9,33	9,33	2,16	2,20
Zadeklarowana lub wypłacona dywidenda na jedną akcję (w zł/EUR)				

Raport powinien zostać przekazany Komisji Nadzoru Finansowego, spółce prowadzącej rynek regulowany oraz do publicznej wiadomości za pośrednictwem agencji informacyjnej zgodnie z przepisami prawa

**RAPORT PODMIOTU UPRAWNIIONEGO DO BADANIA SPRAWOZDAŃ FINANSOWYCH Z PRZEGLĄDU
PÓLROCZNEGO SKRÓCONEGO SPRAWOZDANIA FINANSOWEGO / PÓLROCZNEGO SPRAWOZDANIA
FINANSOWEGO
ALBO
OPINIA PODMIOTU UPRAWNIIONEGO DO BADANIA SPRAWOZDAŃ FINANSOWYCH O BADANYM
PÓLROCZNYM SKRÓCONYM SPRAWOZDANIU FINANSOWYM / PÓLROCZNYM SPRAWOZDANIU
FINANSOWYM**

Plik	Opis
	Raport biegłego rewidenta z przeglądu półrocznego SF za 2016r.

**OŚWIADCZENIE ZARZĄDU W SPRAWIE RZETELNOŚCI SPORZĄDZENIA SPRAWOZDANIA
FINANSOWEGO**

Plik	Opis
	Oświadczenie Zarządu w sprawie rzetelności SF za I półrocze 2016r.

**OŚWIADCZENIE ZARZĄDU W SPRAWIE PODMIOTU UPRAWNIIONEGO DO BADANIA SPRAWOZDAŃ
FINANSOWYCH**

Plik	Opis
	Oświadczenie Zarządu w sprawie podmiotu uprawnionego do badania SF za 2016r.

PÓLROCZNE SPRAWOZDANIE FINANSOWE

BILANS

	Noty	w tys. zł		
		półrocze / 2016	2015	półrocze / 2015
AKTYWA				
1. Aktywa trwałe		16 674	10 387	7 541
1. Wartości niematerialne i prawne, w tym:		1 083	1 311	1 773
2. Rzeczowe aktywa trwałe		2 881	3 093	1 609
3. Należności długoterminowe		779	1 140	555
3.1. Od jednostek powiązanych				20
3.2. Od pozostałych jednostek		779	1 140	535
4. Inwestycje długoterminowe		490	490	490
4.1. Długoterminowe aktywa finansowe		490	490	490
a) w jednostkach powiązanych, w tym:		490	490	490
- udziały lub akcje w jednostkach współzależnych i stowarzyszonych wyceniane metodą praw własności		490	490	490

Komisja Nadzoru Finansowego

	Noty	w tys. zł		
		półrocze / 2016	2015	półrocze / 2015
5. Długoterminowe rozliczenia międzyokresowe		11 441	4 353	3 114
5.1. Aktywa z tytułu odroczonego podatku dochodowego		3 873	2 135	2 243
5.2. Inne rozliczenia międzyokresowe		7 568	2 218	871
II. Aktywa obrotowe		59 897	44 587	42 839
1. Zapasy		1 109	6 860	606
2. Należności krótkoterminowe		33 537	16 881	18 920
2.1. Od jednostek powiązanych		24	53	53
2.2. Od pozostałych jednostek		33 513	16 828	18 867
3. Inwestycje krótkoterminowe		6 069	7 425	8 228
3.1. Krótkoterminowe aktywa finansowe		6 069	7 425	8 228
a) środki pieniężne i inne aktywa pieniężne		6 069	7 425	8 228
4. Krótkoterminowe rozliczenia międzyokresowe		19 182	13 421	15 085
A k t y w a r a z e m		76 571	54 974	50 380
PASYWA				
I. Kapitał własny		18 841	19 796	18 853
1. Kapitał zakładowy		2 020	2 020	2 020
2. Kapitał zapasowy		16 160	17 650	17 650
3. Zysk (strata) z lat ubiegłych		0	-1 697	-1 697
4. Zysk (strata) netto		661	1 823	880
II. Zobowiązania i rezerwy na zobowiązania		57 730	35 178	31 527
1. Rezerwy na zobowiązania		4 393	3 319	2 945
1.1. Rezerwa z tytułu odroczonego podatku dochodowego		3 549	1 619	1 937
1.2. Rezerwa na świadczenia emerytalne i podobne		728	1 585	817
a) długoterminowa		92	92	77
b) krótkoterminowa		636	1 493	740
1.3. Pozostałe rezerwy		116	115	191
a) krótkoterminowe		116	115	191
2. Zobowiązania długoterminowe		934	1 849	2 782
2.1. Wobec pozostałych jednostek		934	1 849	2 782
3. Zobowiązania krótkoterminowe		34 971	20 851	17 426
3.1. Wobec jednostek powiązanych		27	2	
3.2. Wobec pozostałych jednostek		34 651	20 460	16 907
3.3. Fundusze specjalne		293	389	519
4. Rozliczenia międzyokresowe		17 432	9 159	8 374
4.1. Inne rozliczenia międzyokresowe		17 432	9 159	8 374
a) długoterminowe		4 054	2 267	1 307
b) krótkoterminowe		13 378	6 892	7 067
P a s y w a r a z e m		76 571	54 974	50 380
Wartość księgowa		18 841	19 796	18 853
Liczba akcji (w szt.)		2 020 000	2 020 000	2 020 000
Wartość księgowa na jedną akcję (w zł)		9,33	9,80	9,33
Rozwodniona liczba akcji (w szt.)		2 020 000	2 020 000	2 020 000
Rozwodniona wartość księgowa na jedną akcję (w zł)		9,33	9,80	9,33

POZYCJE POZABILANSOWE

	Noty	w tys. zł		
		półrocze / 2016	2015	półrocze / 2015
Należności warunkowe				
1. Zobowiązania warunkowe		8 619	5 026	5 871
1.1. Na rzecz pozostałych jednostek (z tytułu)		8 619	5 026	5 871
- udzielonych gwarancji i poręczeń		8 507	4 914	5 759
- udzielonych poręczeń wekslowych		112	112	112
2. Inne (z tytułu)		5 235	4 781	4 432
- zastaw rejestrowy na mieniu ruchomym przedsiębiorstwa		4 000	4 000	4 000
- blokada środków na rachunku bankowym		1 235	781	432
P o z y c j e p o z a b i l a n s o w e, r a z e m		13 854	9 807	10 303

RACHUNEK ZYSKÓW I STRAT

	Noty	w tys. zł	
		półrocze / 2016	półrocze / 2015
I. Przychody netto ze sprzedaży produktów, towarów i materiałów, w tym:		70 991	45 132
1. Przychody netto ze sprzedaży produktów		30 053	32 483
2. Przychody netto ze sprzedaży towarów i materiałów		40 938	12 649
II. Koszty sprzedanych produktów, towarów i materiałów, w tym:		63 901	39 500
1. Koszt wytworzenia sprzedanych produktów		25 964	28 465
2. Wartość sprzedanych towarów i materiałów		37 937	11 035
III. Zysk (strata) brutto ze sprzedaży		7 090	5 632
IV. Koszty sprzedaży		4 144	2 967
V. Koszty ogólnego zarządu		1 962	1 771
VI. Zysk (strata) ze sprzedaży		984	894
VII. Pozostałe przychody operacyjne		66	62
1. Zysk z tytułu rozchodu niefinansowych aktywów trwałych		12	21
2. Inne przychody operacyjne		54	41
VIII. Pozostałe koszty operacyjne		43	32
1. Aktualizacja wartości aktywów niefinansowych		13	30
2. Inne koszty operacyjne		30	2
IX. Zysk (strata) z działalności operacyjnej		1 007	924
X. Przychody finansowe		184	280
1. Odsetki, w tym:		184	167
2. Inne			113
XI. Koszty finansowe		338	87
1. Odsetki w tym:		108	87
2. Inne		230	
XII. Zysk (strata) brutto		853	1 117
XIII. Podatek dochodowy		192	237
a) część bieżąca			0
b) część odroczone		192	237
XIV. Zysk (strata) netto		661	880
Zysk (strata) netto (zannualizowany)		661	880
Średnia ważona liczba akcji zwykłych (w szt.)		2 020 000	2 020 000
Zysk (strata) na jedną akcję zwykłą (w zł)		0,33	0,44
Średnia ważona rozwodniona liczba akcji zwykłych (w szt.)		2 020 000	2 020 000
Rozwodniony zysk (strata) na jedną akcję zwykłą (w zł)		0,33	0,44

ZESTAWIENIE ZMIAN W KAPITALE WŁASNYM

	w tys. zł		
	półrocze / 2016	2015	półrocze / 2015
I. Kapitał własny na początek okresu (BO)	19 796	19 488	19 488
I.a. Kapitał własny na początek okresu (BO), po uzgodnieniu do danych porównywalnych	19 796	19 488	19 488
1. Kapitał zakładowy na początek okresu	2 020	2 020	2 020
1.1. Kapitał zakładowy na koniec okresu	2 020	2 020	2 020
2. Kapitał zapasowy na początek okresu	17 650	17 650	17 650
2.1. Zmiany kapitału zapasowego	17 650	17 650	17 650
a) zmniejszenia (z tytułu)	1 490		
- pokrycia straty	1 490		
2.2. Kapitał zapasowy na koniec okresu	16 160	17 650	17 650
3. Zysk (strata) z lat ubiegłych na początek okresu	126	-182	-182
3.1. Zysk z lat ubiegłych na początek okresu	1 823	1 703	1 703
3.2. Zysk z lat ubiegłych na początek okresu, po uzgodnieniu do danych porównywalnych	1 823	1 703	1 703
a) zmniejszenia (z tytułu)	1 823	1 703	1 703
- wypłata dywidendy	1 616	1 515	1 515
- pokrycie straty z lat ubiegłych	207	188	188
3.3. Zysk z lat ubiegłych na koniec okresu	0	0	0
3.4. Strata z lat ubiegłych na początek okresu	1 697	1 885	1 885
3.5. Strata z lat ubiegłych na początek okresu, po uzgodnieniu do danych porównywalnych	1 697	1 885	1 885

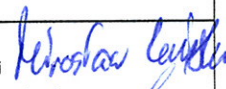



	w tys. zł		
	półrocze / 2016	2015	półrocze / 2015
a) zmniejszenia (z tytułu)	1 697	188	188
- podział zysku z lat ubiegłych	207	188	188
- pokrycie straty z kapitału zapasowego	1 490		
3.6. Strata z lat ubiegłych na koniec okresu	0	1 697	1 697
3.7. Zysk (strata) z lat ubiegłych na koniec okresu	0	-1 697	-1 697
4. Wynik netto	661	1 823	880
a) zysk netto	661	1 823	880
II. Kapitał własny na koniec okresu (BZ)	18 841	19 796	18 853

RACHUNEK PRZEPIŁYWÓW PIENIĘŻNYCH

	w tys. zł	
	półrocze / 2016	półrocze / 2015
A. Przepływy środków pieniężnych z działalności operacyjnej		
I. Zysk (strata) netto	661	880
II. Korekty razem	1 877	1 775
1. Amortyzacja	1 231	1 102
2. Odsetki i udziały w zyskach (dywidendy)	75	4
3. (Zysk) strata z działalności inwestycyjnej	-12	-20
4. Zmiana stanu rezerw	1 074	-302
5. Zmiana stanu zapasów	5 751	-181
6. Zmiana stanu należności	-16 938	2 289
7. Zmiana stanu zobowiązań krótkoterminowych, z wyjątkiem pożyczek i kredytów	15 272	-2 232
8. Zmiana stanu rozliczeń międzyokresowych	-4 495	1 115
9. Inne korekty	-81	
III. Przepływy pieniężne netto z działalności operacyjnej (I+II) - metoda pośrednia	2 538	2 655
B. Przepływy środków pieniężnych z działalności inwestycyjnej		
I. Wpływy	691	906
1. Zbycie wartości niematerialnych i prawnych oraz rzeczowych aktywów trwałych	14	42
2. Z aktywów finansowych, w tym:	34	82
a) w pozostałych jednostkach	34	82
- odsetki	34	82
3. Inne wpływy inwestycyjne	643	782
II. Wydatki	794	726
1. Nabycie wartości niematerialnych i prawnych oraz rzeczowych aktywów trwałych	794	726
III. Przepływy pieniężne netto z działalności inwestycyjnej (I-II)	-103	180
C. Przepływy środków pieniężnych z działalności finansowej		
I. Wpływy	3 154	0
1. Kredyty i pożyczki	3 154	
II. Wydatki	6 945	3 386
1. Dywidendy i inne wypłaty na rzecz właścicieli	1 616	
2. Spłaty kredytów i pożyczek	5 192	3 219
3. Płatności zobowiązań z tytułu umów leasingu finansowego	29	88
4. Odsetki	108	79
III. Przepływy pieniężne netto z działalności finansowej (I-II)	-3 791	-3 386
D. Przepływy pieniężne netto, razem (A.III+/-B.III+/-C.III)	-1 356	-551
E. Bilansowa zmiana stanu środków pieniężnych, w tym:	-1 356	-551
F. Środki pieniężne na początek okresu	7 425	8 779
G. Środki pieniężne na koniec okresu (F+/- D), w tym:	6 069	8 228
- o ograniczonej możliwości dysponowania	1 235	432

INFORMACJA DODATKOWA

Plik	Opis
	Informacja dodatkowa do SF za I półrocze 2016r.

PODPISY OSÓB REPREZENTUJĄCYCH SPÓŁKĘ			
Data	Imię i Nazwisko	Stanowisko/Funkcja	Podpis
2016-11-25	Mirostaw Załęski	Prezes Zarządu	Mirostaw Załęski 
	Artur Jurski	Wiceprezes Zarządu	Artur Jurski 
	Robert Fręchowicz	Członek Zarządu	Robert Fręchowicz 
	Jarosław Pencak	Członek Zarządu	Jarosław Pencak 

SPRAWOZDANIE ZARZĄDU (PÓLROCZNE SPRAWOZDANIE Z DZIAŁALNOŚCI EMITENTA)

Plik	Opis
	Sprawozdanie Zarządu za I półrocze 2016r.